

goo of things アプリ

**解約方法**

# 解約方法

2022年5月30日以前に

goo of things 商品をご購入いただいた方



## gooID の退会をご希望の方

gooID の退会につきましては「goo of things いまここ」の解約後に行ってください。

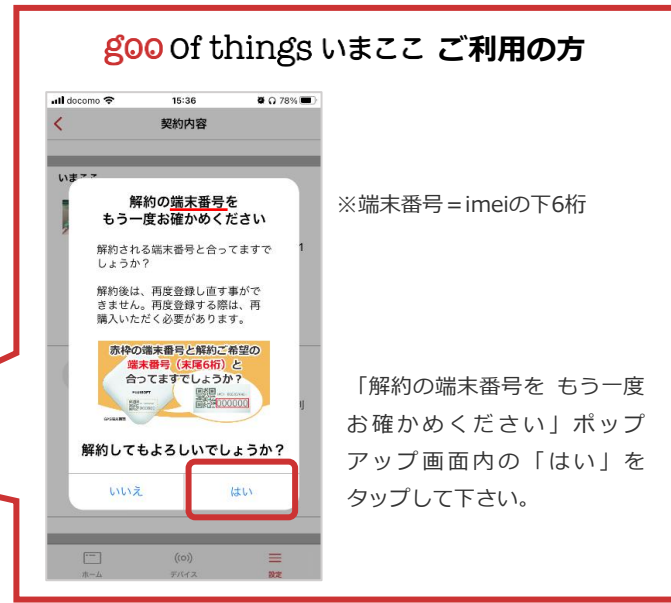
gooIDの削除（退会）を行いますと、月額課金の有料サービス等をご契約中の場合には同時に解約となりますのでご注意ください。



「goo of things」アプリの「①設定」をタップすると上記画面に遷移します。設定画面内の「②契約内容・支払変更」をタップして下さい。



「契約内容・支払変更」画面内の「解約」ボタンをタップして下さい。



※端末番号 = imeiの下6桁

「解約の端末番号を もう一度お確かめください」ポップアップ画面内の「はい」をタップして下さい。

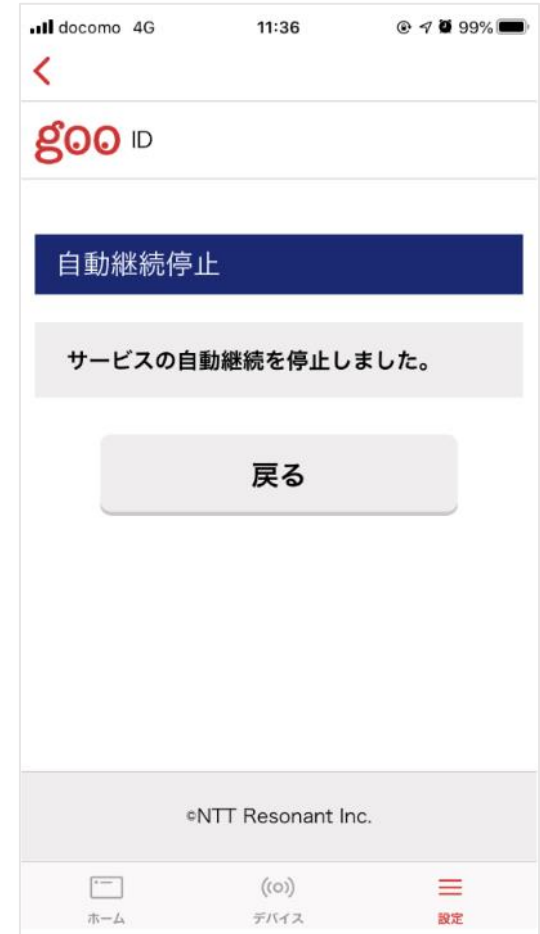


※端末番号 = Serial No.

「解約の端末番号を もう一度お確かめください」ポップアップ画面内の「はい」をタップして下さい。



「ご利用中の有料サービス」画面内の「解約する」ボタンをタップして下さい。



「自動継続停止」画面に遷移します。  
解約手続き完了です。



**一度解約しますと、再度契約する事が出来ません。**  
解約後、再度利用される際は、新しく「goo of things いまここ」、「goo of things でんきゅう」をご購入いただく必要がありますので、ご注意ください。

# 解約方法

## 2022年5月31日以降に goo of things 商品をご購入いただいた方

2022年5月31日以降にご購入いただいた方はこちらをご参照ください。



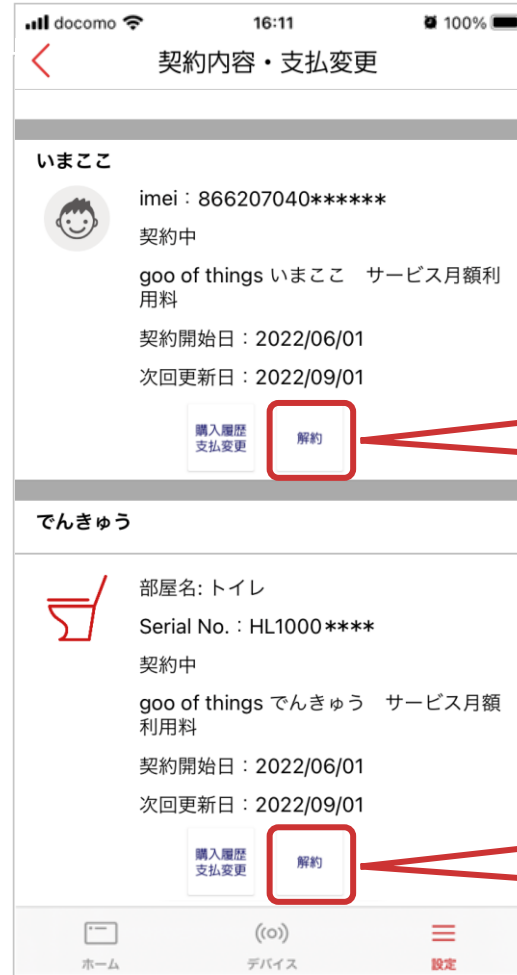
## gooID の退会をご希望の方

gooID の退会につきましては「goo of things いまここ」の解約後に行ってください。

「goo of things いまここ」の解約前に gooID の退会処理を行ってしまうと、サービスの解約ができなくなりますのでご注意ください。



「goo of things」アプリの「①設定」をタップすると上記画面に遷移します。設定画面内の「②契約内容・支払変更」をタップして下さい。

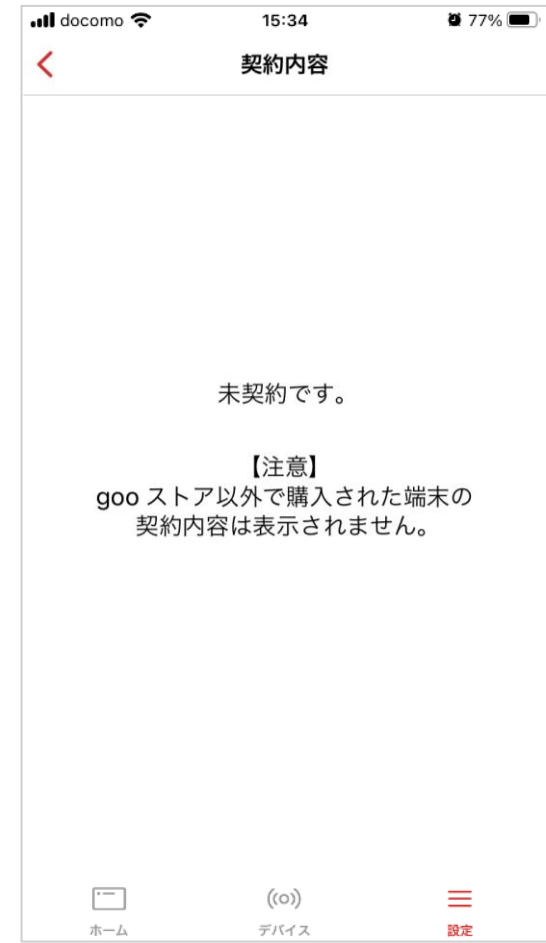
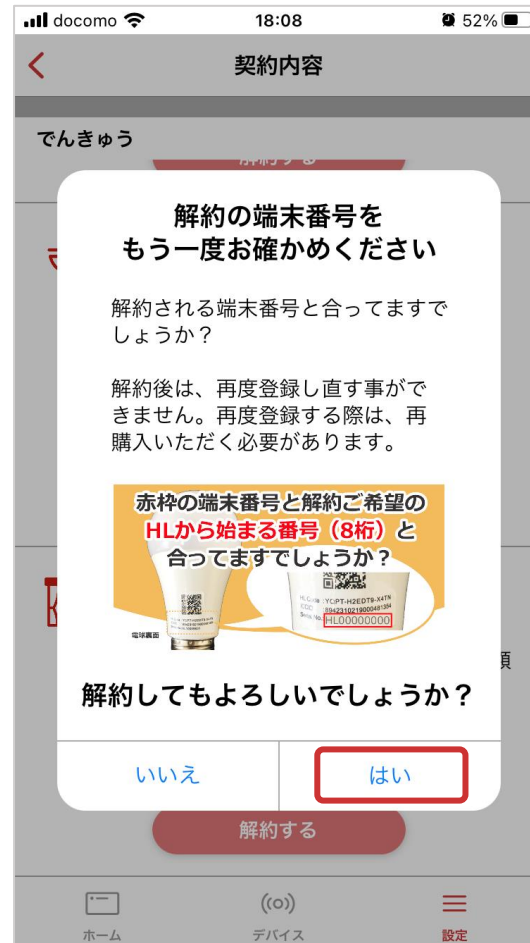
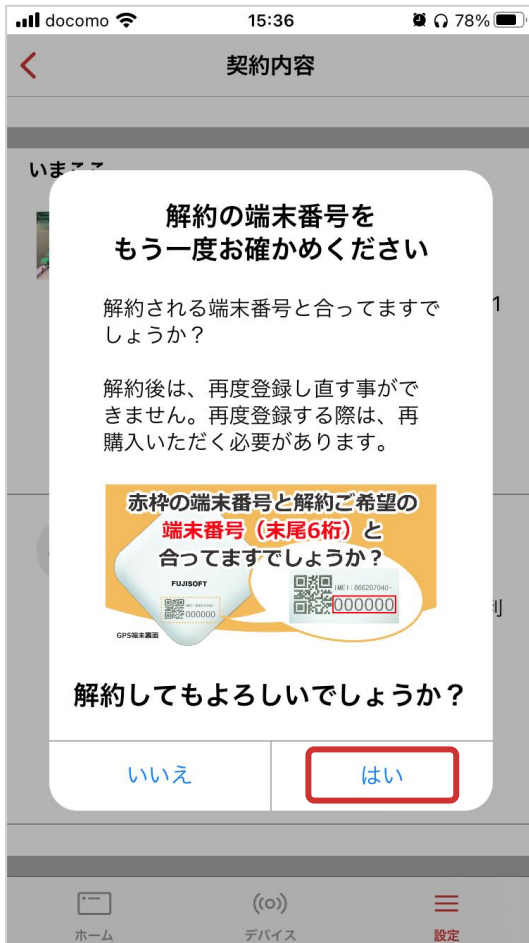


goo of things いまここ  
ご利用の方

goo of things でんきゅう  
ご利用の方


「契約内容」画面内の「解約する」ボタンをタップして下さい。





「解約の端末番号を もう一度お確かめください」ポップアップ画面内の「はい」をタップして下さい。

「未契約です。」が表示されましたら、解約手続きは完了です。



一度解約しますと、再度契約する事が出来ません。  
 解約後、再度利用される際は、新しく「goo of things いまここ」、「goo of things でんきゅう」を  
 ご購入いただく必要がありますので、ご注意ください。



ご注意

## 「ミツ・メル いまここ」をご利用の方

「ミツ・メル いまここ」をご利用の方で解約をご希望される方は、  
以下、「**ミツウロコヴェッセル 見守りコールセンター**」に  
お電話の上、解約いただきます様、お願い致します。

<お問合せ先>

**ミツウロコヴェッセル 見守りコールセンター**

TEL : 0120-988-043 (受付時間 : 平日10 : 00-18 : 00)